



Однокомпонентный паркетный лак на водной основе. Для высоких нагрузок. Обладает сбалансированными свойствами и высочайшей надежностью в работе. Низкий уровень напряжения, хорошая устойчивость к воздействию химикатов и истиранию.

- Высокая заполняющая способность
- Применяется в системном покрытии
- Отличное соотношение цены и качества
- Простота и надежность в работе
- Снижает тенденцию к склеиванию кромок паркетных элементов
- Хорошие технические характеристики




Область применения:

Предназначен для паркета и напольных покрытий из древесины. Предназначен почти для всех европейских и экзотических пород древесины. Смотрите список пород древесины LOBA на сайте www.loba.de. В проблемных случаях необходима консультация изготовителя.



Характеристики продуктов

Арт. №
11503

		
5 л	4	128
10 л	-	60

Степень гляцевости ок.*	31
Сухой остаток	30 ±2%
Вязкость DIN 4	20 ±2s
Хранение и транспортировка	Срок хранения не менее 12 месяцев. Не является опасным грузом согласно ADR. Хранение и транспортировка при температуре от +5 до +25°C. Не допускать замерзания.
GISCODE	W3+
2004/42/EC	Предельно допустимое значение согласно требованиям ЕС для продукта (кат. A/i): 140 г/л (2010). Этот продукт содержит макс. 70 г/л летучих органических соединений.

* Степень гляцевости измерена под углом 60° на стекле. Она зависит от толщины слоя и климатических условий (температуры, относительной влажности воздуха) во время высыхания. Поэтому данные величины являются ориентировочными.



Указания по нанесению

- Поверхность должна быть отшлифована надлежащим образом, влажность древесины макс. 12%.
- Покрытие должно быть сухим и не содержать остатков старых слоев, масла, жира, воска, силикона, шлифовальной пыли и прочих загрязнений. Температура в помещении должна составлять от +15°C до +25°C, относительная влажность воздуха от 40% до 75%, температура материала от +18°C до +25°C. Обеспечить хорошую вентиляцию помещения.
- Не выливать материал на пол, использовать ведро для лака LOBATOOL.
- Хорошо потрясти емкость с продуктом.
- Соблюдать общие и указанные специально для данного продукта правила техники безопасности. Подробную информацию в отношении кода GISCODE вы найдете в указаниях по эксплуатации на сайте www.wingis-online.
- Этот продукт является составной частью „Connected Systems“ компании LOBA и Wakol. Допущенные комбинации с клеями для паркета от Wakol Вы можете найти в „Connected Systems Matrix“: www.loba.de/connected-systems

Разбавители

Продукт полностью готов к применению и не должен разбавляться!

Инструмент для нанесения/Расход материала

Валик для лака LOBATOOL Deluxe 120 / 100-120 мл(г)/м² = 8-10 м²/л(кг)

Валик для лака LOBATOOL Microfaser 100-120 / 80-100 мл(г)/м² = 10-12 м²/л(кг)

Промежуточная шлифовка

В течение 24 часов можно наносить лак без промежуточной шлифовки, по истечении этого времени только с проведением промежуточной шлифовки. Промежуточная шлифовка перед нанесением последнего слоя делает поверхность более равномерной. Использовать перфорированный пад LOBASAND зерно 120 или выше, в качестве альтернативы - шлифовальную сетку LOBASAND зерно 120 или выше. Перед нанесением лака тщательно удалить пыль.

Время высыхания

- Последующее нанесение лака минимум через 4-6 часов.
- Можно осторожно ходить по покрытию через 4-6 часов.
- Промежуточная шлифовка минимум через 8-10 часов.
- Легкая нагрузка через 24 часа.
- Полная нагрузка, влажная уборка, укладка ковров и установка мебели через 5 дней.
- При необходимости для защиты покрытия можно использовать подложку LOBATOOL Cover 400, подробности в технической информации о продукте.

Рекомендуется использование грунтовок:

Для уменьшения эффекта склеивания кромок и изоляции содержащихся в древесине веществ, напр. в экзотических породах.

- WS EasyPrime.
- OptiPrime.
- PrimaSeal Plus (содержит растворители).



Указания по нанесению

Нанесение на паркет и напольные покрытия из древесины:

- Надлежащим образом подготовить покрытие и нанести грунтовку.
- Высыхание грунтовки согласно тех. информации о грунтовке.
- Нанести лак валиком.
- Высыхание.
- Промежуточная шлифовка.
- Нанести валиком второй слой лака.

Альтернативное нанесение без грунтовки:

Только для приклеенного к основанию паркета из таких пород древесины, как дуб, ясень, клен и светлый бук. На чувствительных к влаге породах древесины, на полах с подогревом и в случаях реставрации паркета мы рекомендуем наносить только один слой лака в день.

Надлежащим образом подготовить покрытие.

Нанести валиком лак OptiFinish.

Высыхание.

Нанести валиком второй слой лака OptiFinish.

Высыхание.

Промежуточная шлифовка.

Нанести валиком последний слой лака OptiFinish.



Общие указания

Очистка рабочих инструментов: Сразу же очистить рабочие инструменты водой.

Время высыхания: Время высыхания указано при условии соблюдения температуры +20°C и относительной влажности воздуха от 50%, а также при тщательном проветривании рабочих помещений без сквозняков. Более низкие температуры и высокая влажность, плохая вентиляция помещений приводят к более длительному времени высыхания. До полного высыхания не проводить влажной очистки поверхности и не укладывать на паркет ковры. Для защиты поверхности до полного высыхания использовать защитное покрытие LOBATOOL Cover 400. Данные по использованию покрытия указаны в соответствующем листе технической информации.

Промежуточная шлифовка: При нанесении нескольких слоев лака для достижения необходимой адгезии между слоями в течение 24 часов можно работать без промежуточной шлифовки, по истечении этого времени нанесение следующих слоев лака производится только с промежуточной шлифовкой. При использовании промежуточной шлифовки перед нанесением последнего слоя лака поверхность становится более равномерной. После проведения промежуточной шлифовки необходимо тщательно удалить пыль.

Использование грунтовки или лака: Использование грунтовки повышает надежность паркетных работ и обеспечивает ровную поверхность без наплывов и полос независимо от породы древесины. Дополнительную информацию Вы сможете получить в таблице пород древесины в актуальном каталоге продукции компании LOBA.

Склеивание кромок: Лаки на водной основе, как правило, имеют тенденцию к склеиванию кромок у паркетных элементов. Для предотвращения появления щелей, обусловленных склеиванием кромок, необходимо предпринять следующие меры: прочное на сдвиг или твердо-эластичное приклеивание паркетных элементов, тщательное шпаклевание щелей, использование соответствующей грунтовки, напр., LOBADUR[®] WS EasyPrime, обработка шпунтового соединения паркетной доски воском перед укладкой, поддержание постоянных климатических условий в помещении, в особенности относительной влажности воздуха. (Рекомендуется подробное консультирование клиентов). Особенно подвержены склеиванию кромок старые полы с поврежденным, нестабильным клеем, паркет на эластичном клее или с креплением гвоздями, массивная доска, торцевой паркет, индустриальный паркет, а также паркетные элементы с параллельной укладкой, паркет на полах с подогревом, гидрофобные породы древесины, напр., бук, клен.

Взаимодействие: Материалы, содержащие размягчители, напр., подложки ковров, мебельные ножки, колесики стульев, эластичные паркетные и монтажные клеи могут привести к размягчению и изменению цвета покрытия. Остатки клея и загрязнения в щелях могут быть причиной ухудшения тактильных и оптических характеристик покрытий. Воздействие красок для волос, резиновых шин автомобилей, велосипедов и т.п. могут привести к длительным, необратимым изменениям цвета поверхности.

Connected Systems: Продукты, прошедшие проверку на совместимость с помощью Connected Systems, оптимизированы таким образом, что при их надлежащем применении не происходит потемнение, обусловленное химическим взаимодействием между лаком и клеем.

Информация, содержащаяся в данном документе, и все дальнейшие указания и рекомендации, которые мы даем специалистам по нанесению продуктов, основаны на нашем опыте и рассчитаны для стандартных условий использования. Так как возможности использования и условия работы с материалами могут быть разными, мы не освобождаем потребителя от проведения собственных испытаний и получения технической консультации от специалистов технического отдела компании LOBA. Соблюдать рекомендации изготовителей напольных покрытий и действующие нормы и стандарты. Наша гарантия и ответственность регулируются исключительно Общими условиями заключения сделок и не дополняются ни данной информацией, ни нашей консультацией. С момента публикации новой технической информации все предыдущие издания утрачивают силу.

Слова и символы, снабженные значком [®], зарегистрированы в Германии и находятся под защитой права на охрану фирменного или товарного знака.

